

COMUNE DI ZUGLIANO
Provincia di Vicenza

PIANO DEGLI INTERVENTI

P.I.

N. 6 - VARIANTE

Elaborato

5

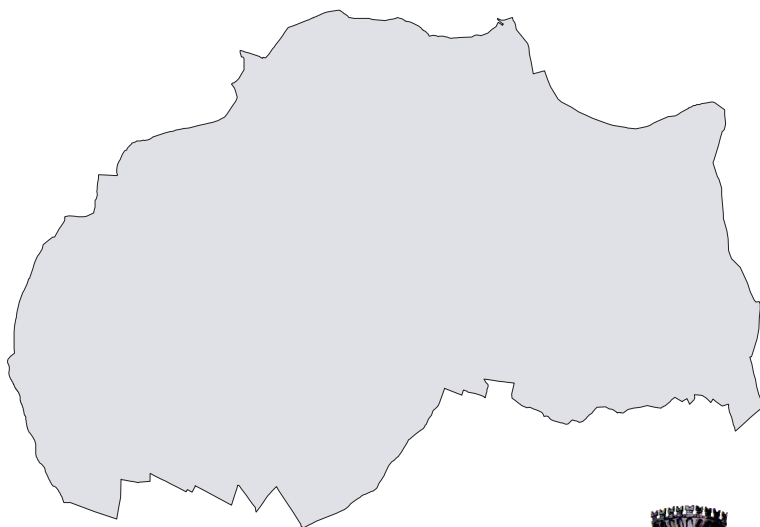
Scala

1:1.000

1:2.000

Previsioni puntuali in zona agricola

Piano degli interventi n.6 - variante - adottato con delibera di C.C. n. 10 del 25.02.2013
Elaborato adeguato alla delibera di C.C. n. 39 dell'8 luglio 2013



Sindaco Romano Leonardi

Progettista dott.ssa Ketì Pozzan

Ufficio Comunale di Piano

arch. Anna Moira Alba

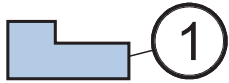
arch. Rita Todeschini

geom. Silvia Zanetello

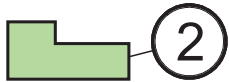
LEGENDA



Perimetro insediamento



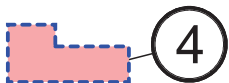
Categoria di intervento 1: immobili di riconosciuto notevole interesse storico, architettonico, monumentale e testimoniale



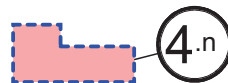
Categoria di intervento 2: immobili di rilevante interesse storico, architettonico, monumentale e testimoniale



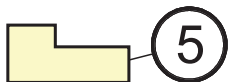
Categoria di intervento 3: ristrutturazione edilizia



Categoria di intervento 4: interventi di nuova edificazione



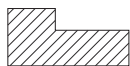
Categoria di intervento 4: interventi di nuova edificazione subordinati alla trasposizione dei volumi esistenti corrispondenti



Categoria di intervento 5: demolizione senza ricostruzione



Categoria di intervento 5: demolizione e ricostruzione con trasposizione di volume



Possibilità di sopraelevazione



Sopraelevazione fino all'allineamento con la linea di gronda



Categoria di intervento introdotta con il PI per la quale non è ammesso il cambio d'uso



Categoria di intervento introdotta con il PI per la quale è ammesso il cambio d'uso a residenza



Categoria di intervento introdotta con il PI per la quale è ammessa la destinazione turistico-ricettiva/ristorazione



Categoria di intervento introdotta con il PI per la quale è ammessa la destinazione d'uso artigianale



Categoria di intervento ex PRG vigente per la quale è confermato il possibile cambio d'uso a residenza ovvero, interventi di nuova edificazione, previsti dal PI, con destinazione residenziale



Portici



Passaggio coperto con archi



Arco di accesso a corte / portale




Affresco / pittura



Forno a legna



Progettazione unitaria



Altezza prescritta nelle sopraelevazioni e/o nuova edificazione



Viabilità di progetto



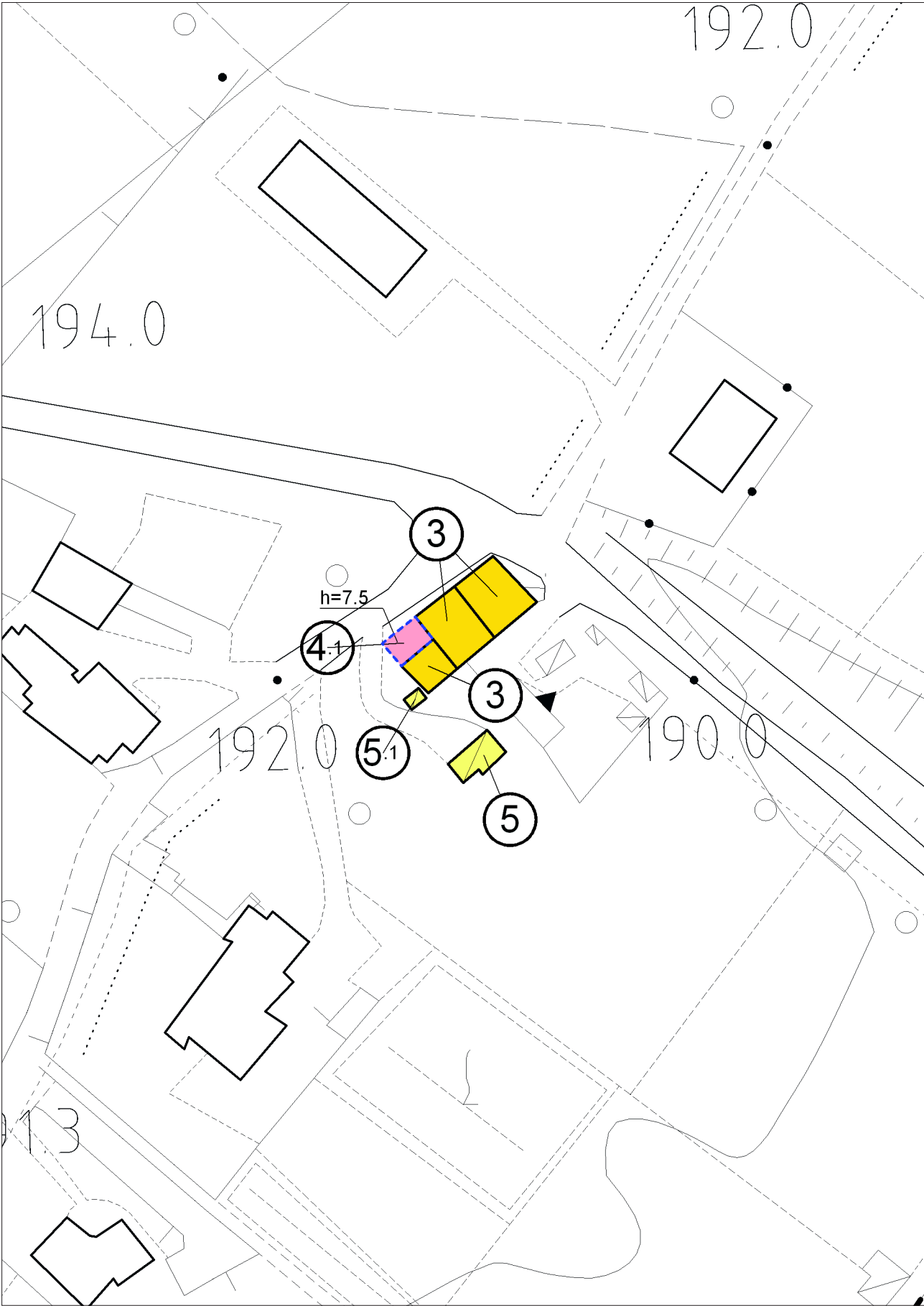
Andamento falde copertura

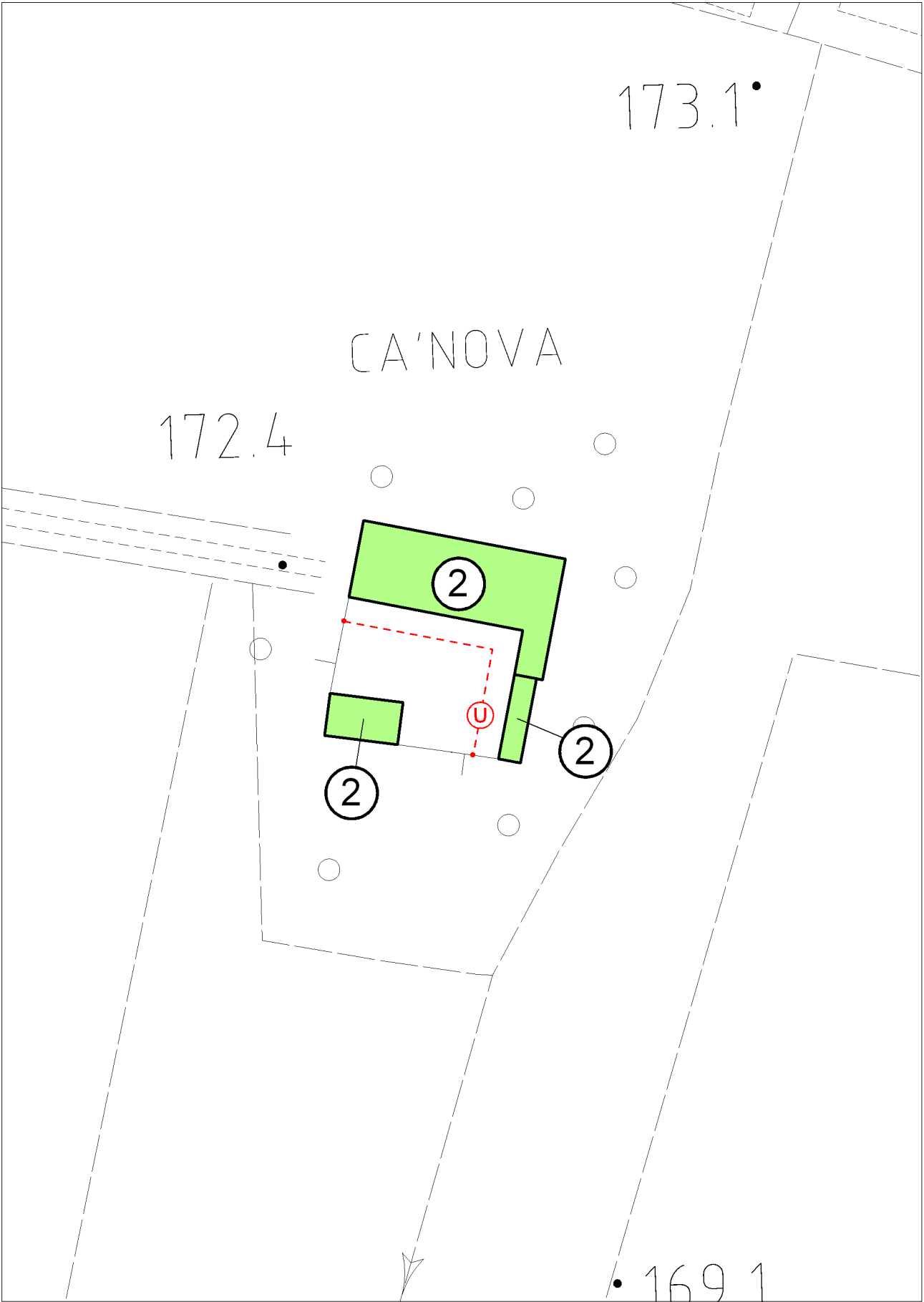


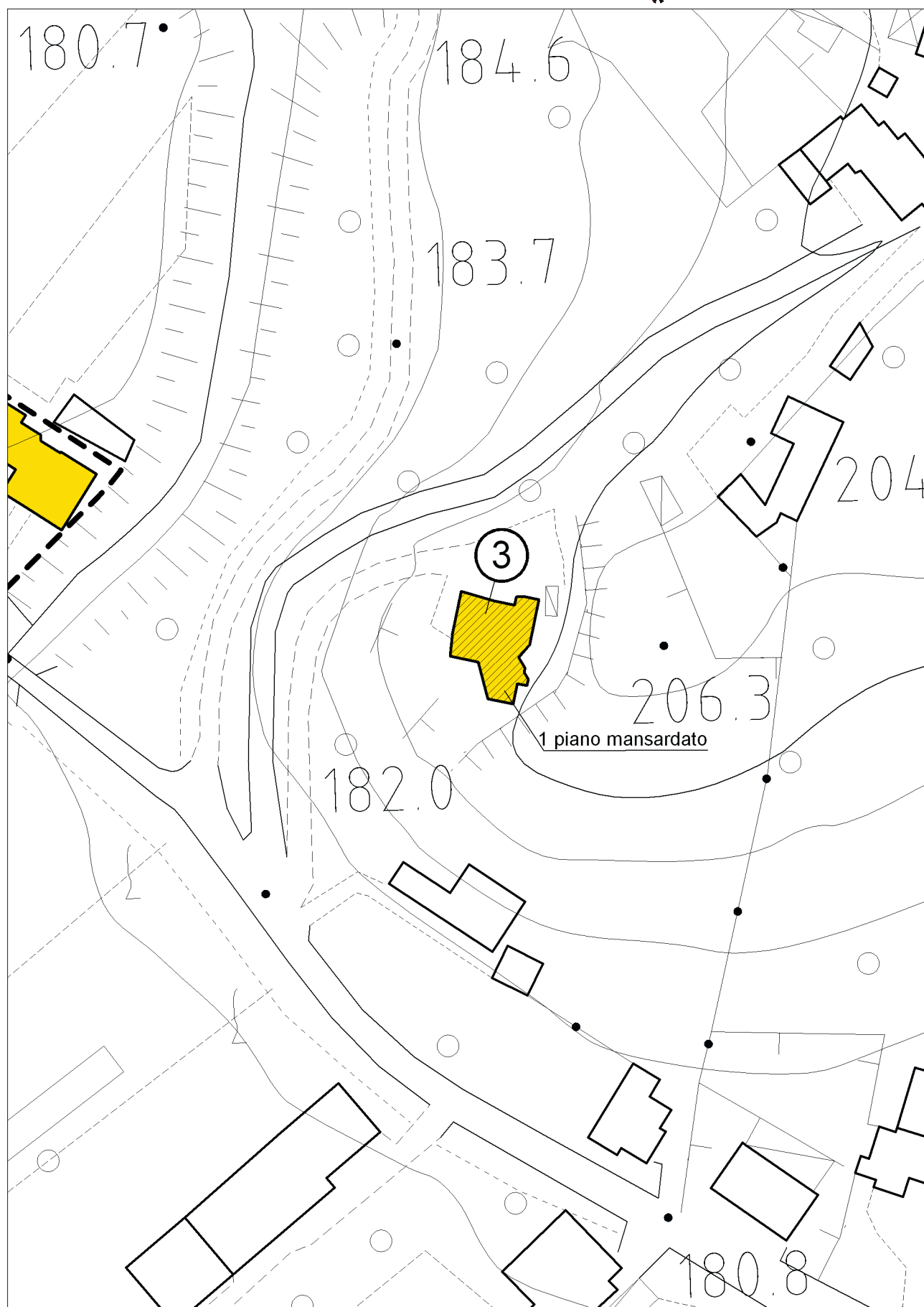
Ambito di sportello unico

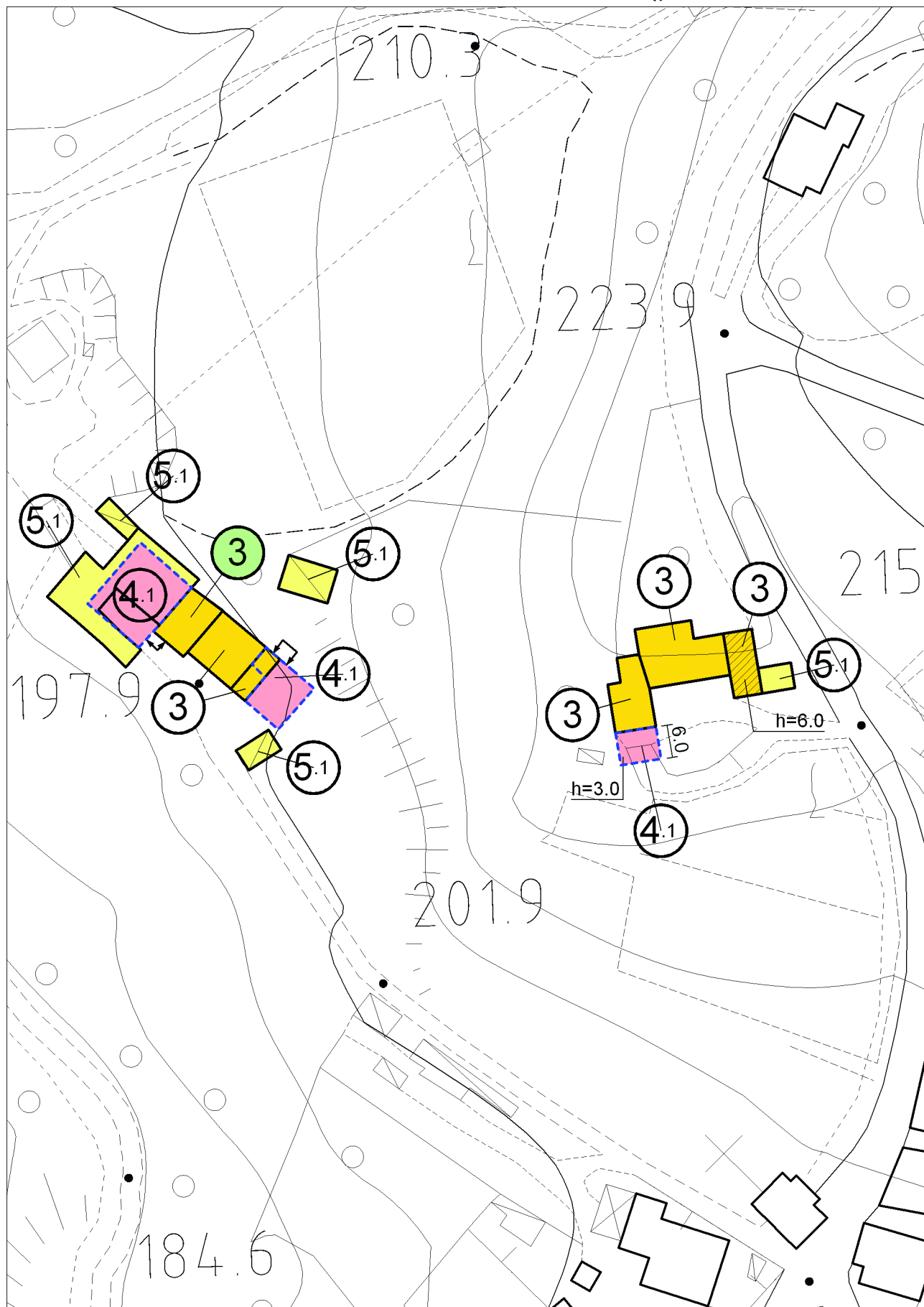


Ambito soggetto ad accordo ai sensi dell'art. 6 L.R. 11/04











scheda sostituita dal Piano degli Interventi - variante n. 10

